

OPÇÕES DE CORES PARA OS PRODUTOS

PÉS DE PLÁSTICO



Ônix



Preto



Dourado



Tabaco



Cromado



Cinza

PÉS DE MADEIRA



Preto



Tabaco



Nogueira

CANTONEIRAS E RESPIROS



Ônix



Palha



Dourado



Branco



Cromado



Cinza



Preto



Tabaco



Caramelo

Para mais informações:

Cel/Whats: (18) 99147-6365

E-mail: vendas@afrenteplasticos.com.br

Catálogo

afrente

Afrente é uma empresa 100% brasileira, atua no setor Metalúrgico e Artefatos de Plásticos com tecnologia de ponta e projetos inovadores, tendo como principal objetivo o pronto atendimento de nossos clientes, no desenvolvimento e nacionalização de produtos e peças técnicas.

**Desde 1997
Sempre Afrente**

Missão

Fazer a diferença em um mundo competitivo com parcerias sólidas na busca do sucesso e promoção da vida.



www.grupoafrente.com.br

Rua: João Cortelazzi, 2000 - Vila Izabel Marin - Birigui - SP

+55 (18) 3644-4444

afrente
Deus seja louvado

Excelência em Parceria















PÉS FIXOS E C/ RODÍZIOS PARA CAMA BOX

PÉ PLAST. MOD. TORNADO 12cm  01	PÉ PLAST. MOD. IMPERIAL 12cm  02	PÉ PLAST. MOD. IMP PLUS 13cm  03
PÉ PLAST. TULIPA 12cm  04	PÉ PLÁSTICO 13cm e 14cm  05	PÉ TEXTURIZADO 11cm e 13cm  06
PÉ PLÁST. MOD. CÔNICO 6,5cm  07	PÉ PLÁST. MOD. SLIM 8cm  08	PÉ PLÁST. MOD. POP 6cm  09
PÉ PLÁST. MOD. GIRATÓRIO 12cm  10	PÉ TEXTURIZADO 11cm c/ NIVELAD.  11	PÉ MAD. 8,5cm e 13cm c/ NIVEL.  12
PÉ MAD. MOD. COLONIAL 12cm e 6,5cm  13	PÉ MAD. MOD. BONEL 12cm  14	PÉ MAD. MOD. CHARM 12cm  15
PÉ METAL FALCON 12cm  16	PÉ METAL DELTA CURVE 13cm  17	PÉ METAL CURVE 12cm  18

PÉS E ACESSÓRIOS PARA ESTOFADOS

PÉ CANT 19x19x4cm  19	PÉ CANT 15x15x5,5cm  20	PÉ CANT. 13x13x4cm  21	PÉ CANT. 11x11x5cm  22
PÉ LINEAR 15x5,5cm  23	PÉ CENTRAL 4x4cm  24	PÉ PIRÂMIDE 6cm  25	PÉ IMPERIAL 5cm  26
PÉ MAÇÃ 5cm  27	PÉ PUFF 2cm  28	DOBRAD. PLAST. p/ ESTOF  29	JUNÇÃO p/ ESTOFADOS  30










ACESSÓRIOS PARA CAMA BOX

CANT. RETA PERSONAL.  31	CANT. RETA  32	CANT. RETA PERSON.  33	CANT. RETA ALTO RELEVO  34
CANT. ONDA  35	CANT. ONDA PERSON.  36	CANT. CURVATA  37	CANT. CURV PERSON.  38
CANT. OURO VELHO  39	CANT. ALUMÍNIO  40	CANT. GRADIAL  41	CANT. GRADIAL  42

ACESSÓRIOS PARA COLCHÃO

RESPIRO ONDA  43	RESPIRO ESTRELA  44	RESPIRO FLOR  45	RESPIRO GALAX  46
RESP. ONDA PERS. CENTRO E ARO  47	RESP. ESTRELA PERS. CENTRO E ARO  48	RESP. ONDA PERS. CENTRO  49	RESP. ONDA PERS. ARO  50
RESPIRO ESTRELINHA  51	KIT ALÇA  52	MATRIZ. P/ AFIXAR RESP.  53	MÁQ. DE AFIXAR RESPIRO  54

ACESSÓRIOS DIVERSOS

BUCHA AMERIC. 5/16x20mm  55	CHAPA UNIÃO AÇO 300mm 220mm 210mm 180mm 160mm 150mm 135mm 120mm 56	CHAPA UNIÃO PLÁSTICO 100mm 180mm 57	
JUNÇÃO 4 FUROS  58	SUP. DE APOIO C/ BUCHA  59	SUPORTE DE APOIO  60	ARCO DE APOIO TUBO  61
ARRUELA PLÁSTICA  62	PUXE  63	PUXADOR VIP Onix Dourado Cromado Preto Tabaco Branco Cinza Palha  64	PUXADOR CONCHA Tabaco Branco Cinza Preto  65